


Quickguide – Færdigmeldinger på ROV-ansøgninger

Introduktion

Færdigmeldinger på rov.vd.dk på vegne af et firma eller en person. Du skal have en adgang til rov.vd.dk med et NemID-login.

I din menu øverst optræder et punkt kaldet "Skift konto".

Her kan man blive tilknyttet til en anden rov.vd.dk/webGT-konto med ret til at færdigmelde sager på denne.



Opret Kladder Adressebog Slet Annullér Ændring Færdigmeld Søg Forside

Ansøgning om tilladelse til at foretage opgravning på statsvejnettet eller på kommunale veje, stier og pladser.

Hav følgende parat:

- Placering af ledning
- Tidsplan for arbejdet
- Afmærkningsplaner (hvis relevant)
- Oplysning om påtænkt udførelsesmetode
- Oplysninger om kontaktperson(er) hos ledningsejeren samt entreprenøren inkl. telefon og e-mail adresser, herunder også kontakt uden for normal arbejdstid

Der er to muligheder: Mulighed A hvor du vælger 'tilknyt ny konto' eller mulighed B, hvor du vælger 'ansøg om tilknytning'.

Vælg konto du vil se data fra

100195 - Simon Simonsen, Ingen organisatorisk tilknytning (egen konto)

[Fortryd](#)

[Tilknyt ny konto](#)

[Ansøg om tilknytning](#)

[Skift konto](#)

A

B

Quickguide – Færdigmeldinger på ROV-ansøgninger

A: Tilknyt ny konto

Her kan du indtaste WebGT konto-oplysninger, hvis du har adgang til disse.

Tilknyt ny konto

Indtast login-oplysninger for den konto du ønsker at forbinde til.

Virksomhedskode

Brugernavn

Kodeord

[Fortryd](#)

[Tilknyt](#)

B: Ansøg om tilknytning

Hvis du ikke har ovenstående oplysninger, kan du søge om at blive tilknyttet en anden konto.

Udfyld følgende om den konto, du skal have adgang til at kunne færdigmelde på:

Ansøg om tilknytning af ny konto

Indtast oplysninger om den konto du ønsker at forbinde til. Oplysningerne indsendes til brugersupporten, som vil besvare din henvendelse så hurtigt som muligt.

Din e-mail adresse *

Kontonummer

CVR nummer

Firmanavn



Adresse

[Fortryd](#)

[Ansøg](#)

Du kan se det kontonummer, det drejer sig om ud fra rov-nummeret på de sager, du er blevet bedt om at færdigmelde. Et rovnummer består af netop af kontonummer og et løbenummer efter en bindestreg.

Quickguide – Færdigmeldinger på ROV-ansøgninger

 | Indberet Vejledninger › Skift konto › Log ud ›
 **Simon Simonsen**



Succes

Tilknytning lykkedes. Du har nu adgang til kontoen.

Vælg konto du vil se data fra

- 100195 - ~~Simon Simonsen~~, Ingen organisatorisk tilknytning (egen konto)
 - 9998 - Test Unit (begrænset adgang)
-

[Fortryd](#)

[Tilknyt ny konto](#)

[Ansøg om tilknytning](#)

[Skift konto](#)

Når du har fået oprettet en adgang til en anden konto, vil denne fremgå i oversigten, når du klikker på Skift konto øverst i menuen. Her kan du vælge den konto, du vil arbejde med.

Kom tilbage til den normale forside m.m. ved at klikke på knappen Skift konto. Nu vil det fremgå, at du kan færdigmelde på den tilknyttede konto. Den vises med teksten: (begrænset adgang).

Quickguide – Færdigmeldinger på ROV-ansøgninger

Udfyld

Udfyld

Udfyld

Udfyld

Udfyld

Udfyld

Udfyld

Udfyld

Udfyld

Udfyld

Support

Har du spørgsmål til selve indholdet i din ansøgning, skal du kontakte Vejmyndighedens sagsbehandler.

Har du tekniske problemer med at oprette eller sende en ansøgning kan du henvende dig til VD-supporten via et link på siden rov.vd.dk